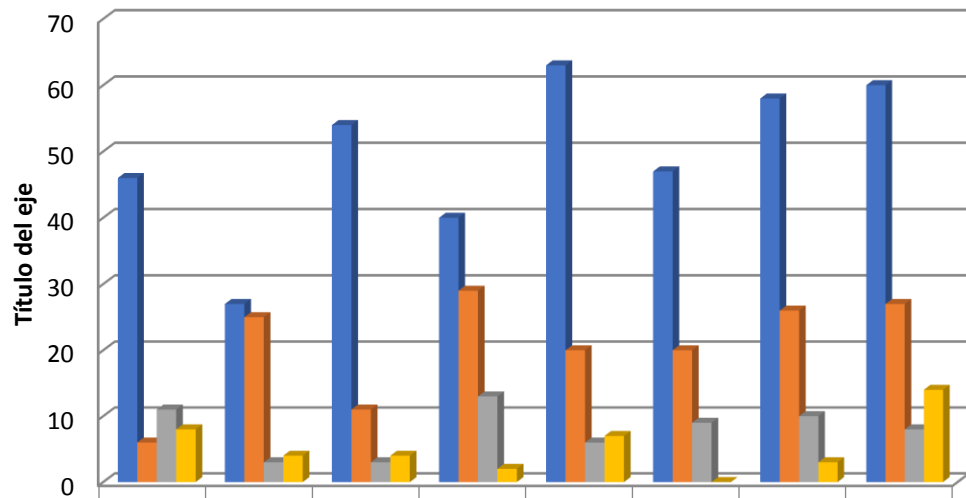


MOVILIDAD EN GRÁFICAS 2016-2020

MOVILIDAD E INTERCAMBIO ACADÉMICO

Movilidad Acumulada AGO-DIC 2016 / ENE-JUN 2020



	AGO -DIC 2016	ENE-JUN 2017	AGO -DIC 2017	ENE-JUN 2018	AGO -DIC 2018	ENE-JUN 2019	AGO -DIC 2019	ENE-JUN 2020
■ Movilidad nacional	46	27	54	40	63	47	58	60
■ Movilidad internacional	6	25	11	29	20	20	26	27
■ Visitantes nacionales	11	3	3	13	6	9	10	8
■ Visitantes internacionales	8	4	4	2	7	0	3	14

***Debido a la pandemia ocasionada por el virus SARS-COV-2, la movilidad durante el semestre enero-junio 2020 fue cancelada; por el mismo motivo, no se realizó movilidad durante el semestre agosto-diciembre 2020 y enero-junio 2021 en ninguna de sus modalidades.**

Movilidad por Programa Educativo desde agosto-diciembre 2016 a enero-junio 2020

Programa Educativo	Núm.	Programa Educativo	Núm.	Programa Educativo	Núm.
Física	8	Químico en Alimentos	3	Maestría en Matemáticas Educativas	1
MVZ	29	Economía	11	Ingeniería en Diseño Industrial	1
Arqueología	4	Ingeniería Civil	18	Maestría en Investigaciones humanísticas y Educativas	2
Psicología	112	Letras	17	Médico Cirujano Dentista	7
Contaduría	42	Maestría en Ciencia e Ingeniería de los Materiales	5	Especialidad en Odontopediatría	5
Desarrollo Regional Sustentable	7	Matemáticas	1	Ingeniero Eléctrico	1
Agronomía	20	Maestría en Ciencias Nucleares	2	Artes	1
Derecho	48	Químico Farmacéutico Biólogo	2		
Ingeniería de Software	3	Ingeniería en Comunicaciones y Electrónica	2		
Biología	12	Lenguas Extranjeras	5		
Ciencias Ambientales	44	Enfermería	14		
Turismo	45	Música	13		
Filosofía	6	Nutrición	28		
Historia	5	Doctorado en Administración	1		
Ingeniero Químico	12	Doctorado en Ciencias Básicas	3		
Maestría en Matemáticas	2	Maestría en Ciencias de la Ingeniería	3		
Maestría en Ciencia Política	1	Maestría en Ciencias Físicas	6		
Ingeniero Geólogo	1	Doctorado en Historia	1		
Doctorado en Ciencias de la Ingeniería	3	Maestría en Impuestos	1		
TOTAL	405	TOTAL	136	TOTAL	18

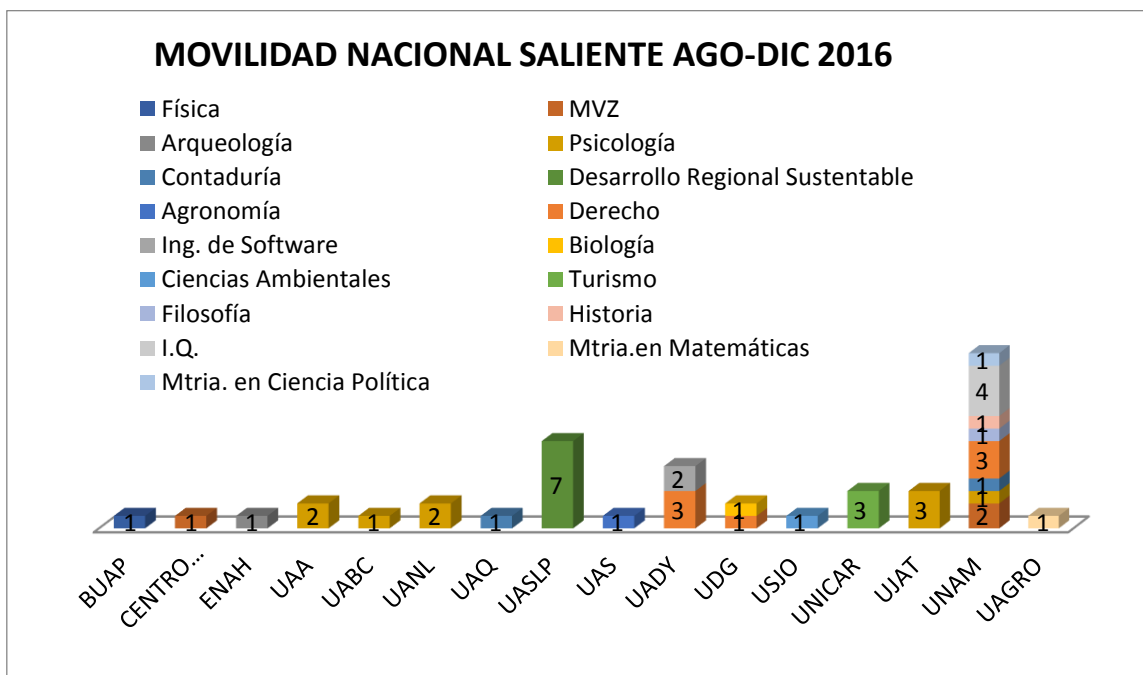
TOTAL GENERAL	558
----------------------	------------

AGOSTO-DICIEMBRE 2016

Gráfica 1.1 Gráfica de pastel muestra número de estudiantes que realizaron movilidad nacional e internacional saliente y entrante en el semestre agosto-diciembre 2016.



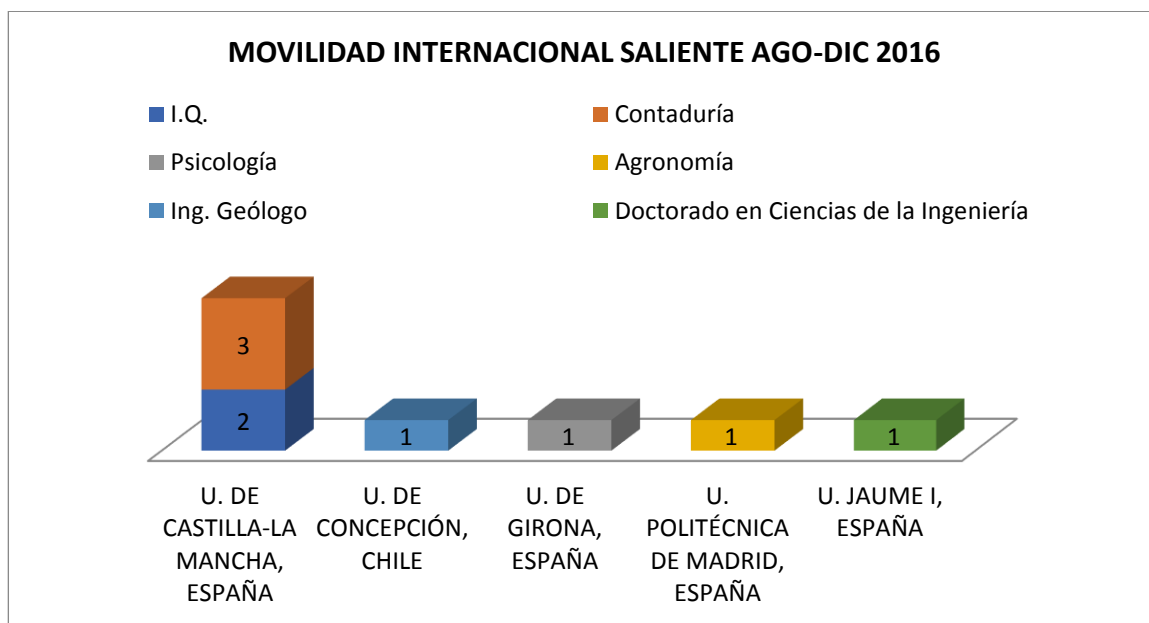
Gráfica 1.2. Muestra la cantidad de alumnos y la universidad seleccionada para movilidad nacional saliente en el semestre agosto-diciembre 2016



Cuadro 1.2. En este se muestra Programa Educativo y Universidad Nacional seleccionada por los alumnos de la UAZ en el semestre agosto-diciembre 2016

Programas / Universidades académicas	BUAP	CENTRO VETERINARIO TERRANOVA, GDL.	ENAH	UAA	UABC	UANL	UAQ	UASLP	UAS	UADY	UDG	USJO	UNICAR	UJAT	UNAM	UAGRO	TOTAL
Física	1																1
MVZ		1													2		3
Arqueología			1														1
Psicología				2	1	2								3	1		9
Contaduría							1								1		2
Desarrollo Regional Sustentable								7									7
Agronomía									1								1
Derecho										3	1				3		7
Ing. de Software										2							2
Biología											1						1
Ciencias Ambientales												1					1
Turismo													3				3
Filosofía															1		1
Historia															1		1
Ing. Químico															4		4
Maestría en Matemáticas																1	1
Maestría en Ciencia Política															1		1
TOTAL	1	1	1	2	1	2	1	7	1	5	2	1	3	3	14	1	46

Gráfica 1.3. Muestra la Universidad extranjera seleccionada y el número de alumnos de cada Programa Educativo al que pertenecen en la UAZ durante el semestre agosto-diciembre 2016.

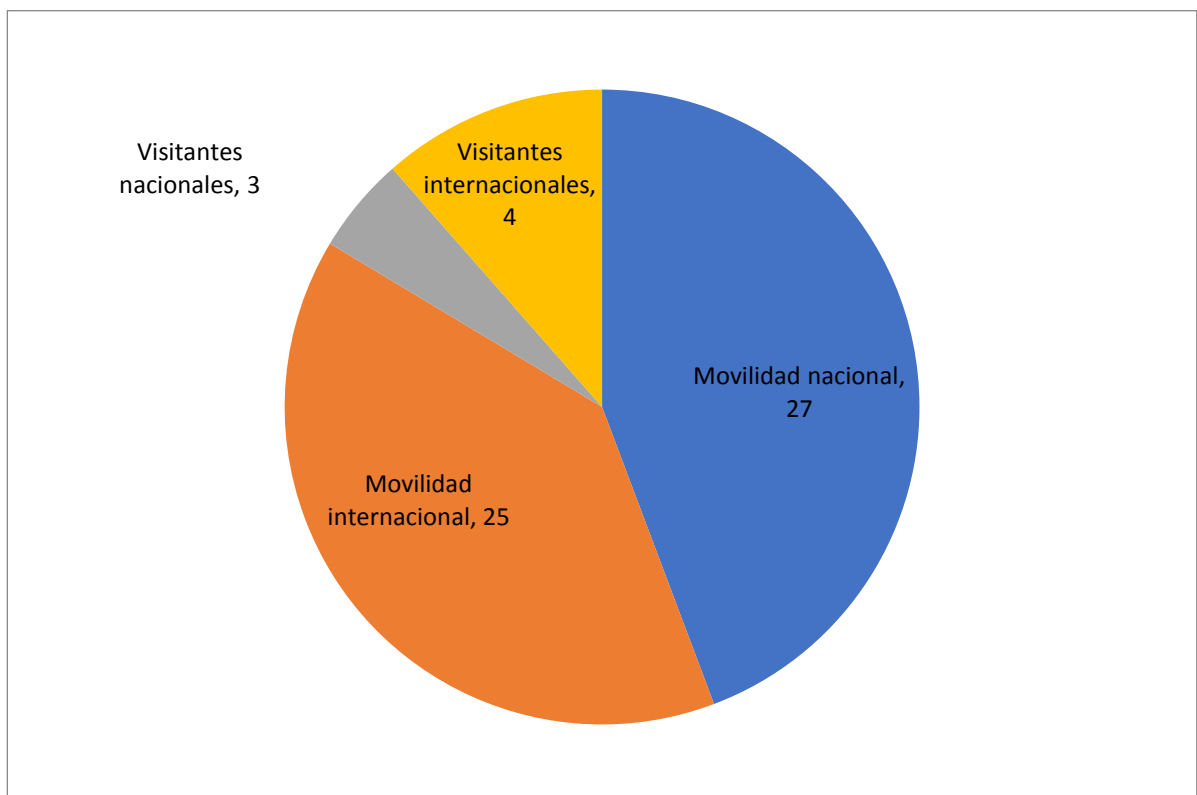


Cuadro 1.3. En este se muestra Programa Educativo y Universidad extranjera seleccionada por los alumnos de la UAZ en el semestre agosto-diciembre 2016

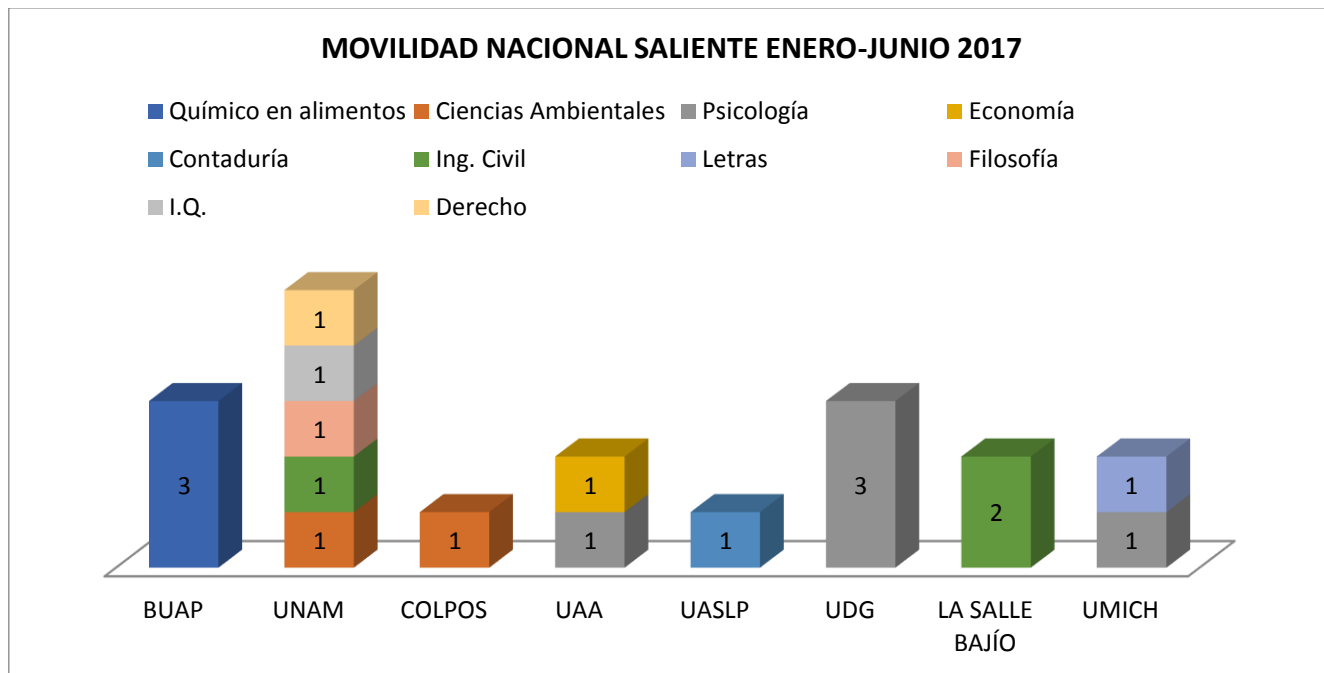
Programas / Universidades académicos	U. DE CASTILLA-LA MANCHA	U. DE CONCEPCIÓN	U. DE GIRONA	U. POLITÉCNICA DE MADRID	U. JAUME I	TOTAL
Ingeniero Químico	2					2
Contaduría	3					3
Psicología			1			1
Agronomía				1		1
Ing. Geólogo		1				1
Doctorado en Ciencias de la Ingeniería					1	1
TOTAL	5	1	1	1	1	9

ENERO-JUNIO 2017

Gráfica 2.1 Gráfica de pastel que muestra el número de estudiantes que realizaron movilidad nacional e internacional saliente y entrante en el semestre enero-junio 2017



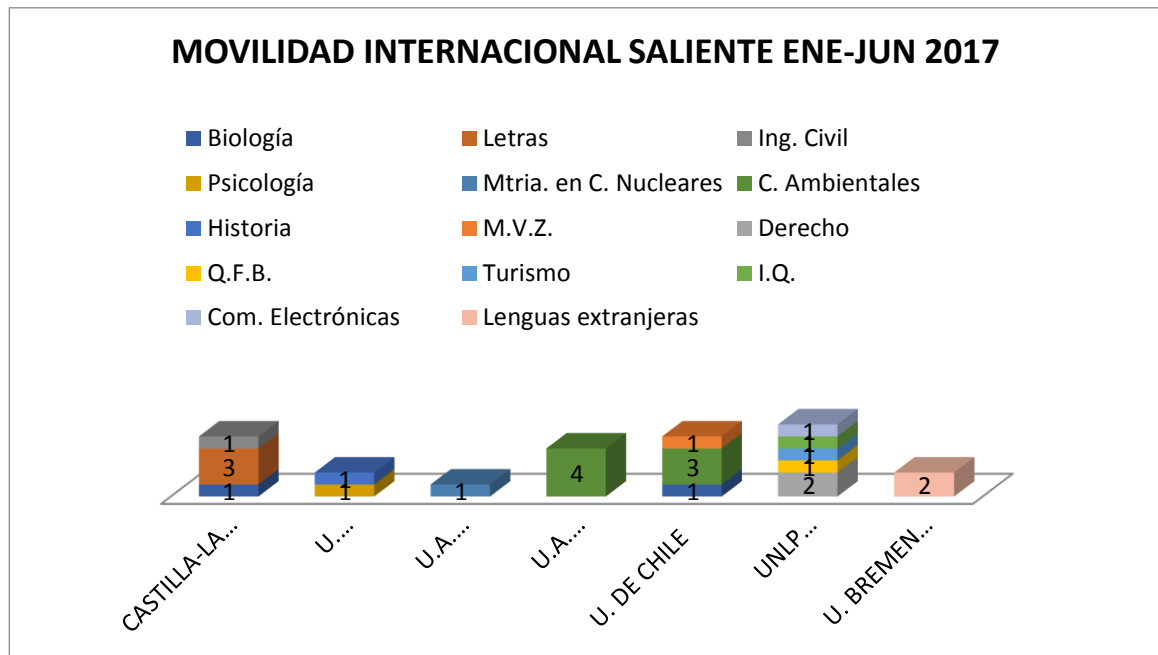
Gráfica 2.2. Muestra la cantidad de alumnos y la universidad seleccionada para movilidad nacional saliente en el semestre enero-junio 2017



Cuadro 2.2. En este se muestra Programa Educativo y Universidad Nacional seleccionada por los alumnos de la UAZ en el semestre enero-junio 2017

Programas académicos \ Universidades	BUAP	UNAM	COLPOS	UAA	UASLP	UDG	LA SALLE BAJÍO	UMICH	UANL	IPN	UAQ	INSTITUTO DE ECOLOGÍA	UV	Total
Químico en Alimentos	3													3
Ciencias Ambientales		1	1								1	2		5
Psicología				1		3		1						5
Economía				1										1
Contaduría					1									1
Ing. Civil		1					2							3
Letras								1						1
Filosofía		1												1
I.Q.		1												1
Derecho		1												1
Mtria. en Ciencia e Ingeniería de los Materiales									1	1				2
Biología									1				1	2
Matemáticas										1				1
Total	3	5	1	2	1	3	2	2	2	2	1	2	1	27

Gráfica 2.3. Muestra la Universidad extranjera seleccionada y el número de alumnos de cada Programa Educativo al que pertenecen en la UAZ durante el semestre enero-junio 2017

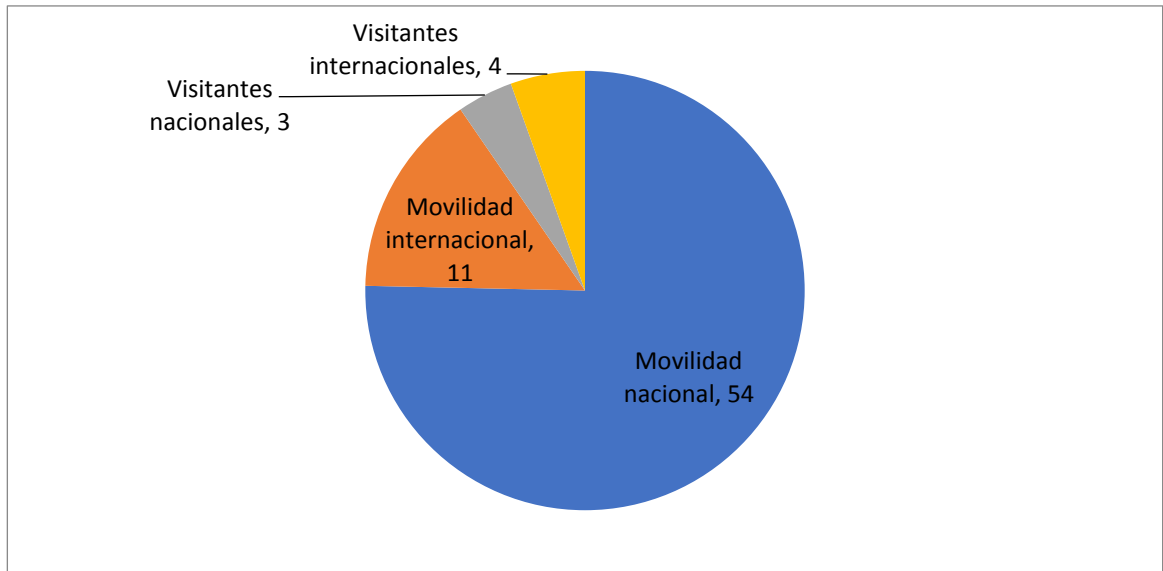


Cuadro 2.3. En este se muestra Programa Educativo y Universidad extranjera seleccionada por los alumnos de la UAZ en el semestre enero-junio 2017

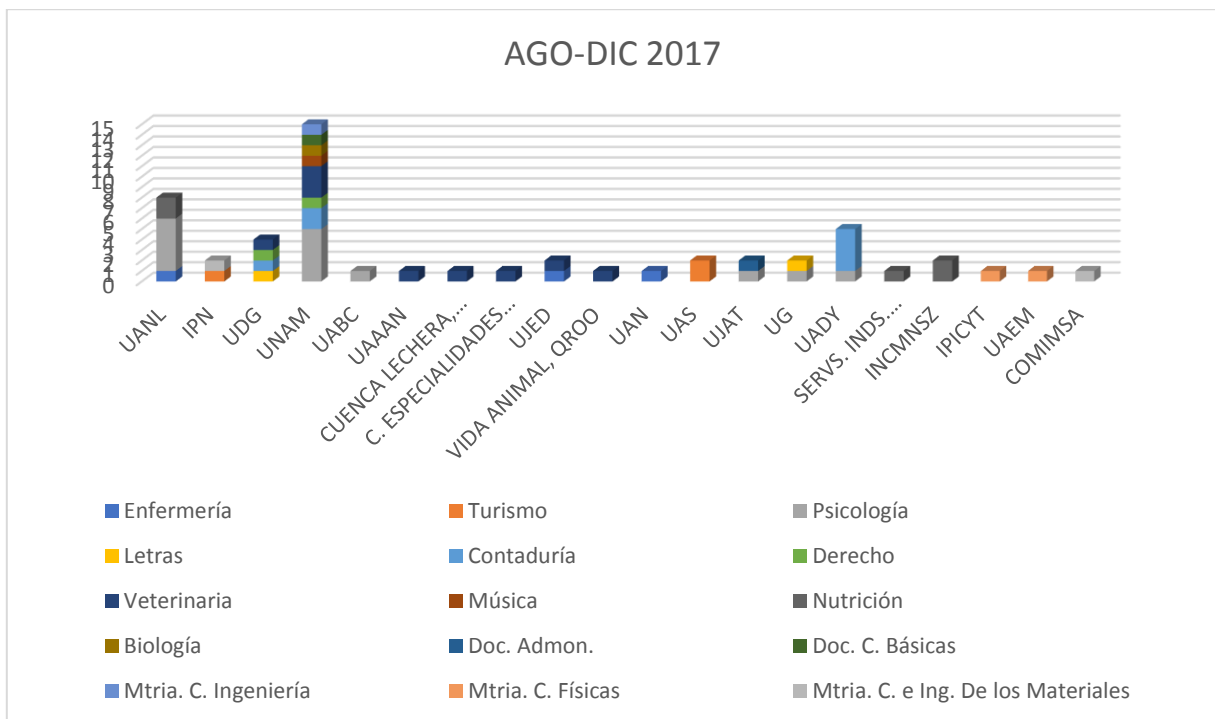
Programas / Universidades académicos	CASTILLA-LA MANCHA	U. GRANADA	U.A. MADRID	U.A. BARCELONA	U. DE CHILE	UNLP ARGENTINA	U. BREMEN	TOTAL
Biología	1				1			2
Letras	3							3
Ing. Civil	1							1
Psicología		1						1
Mtria. en C. Nucleares			1					1
C. Ambientales				4	3			7
Historia		1						1
M.V.Z.					1			1
Derecho						2		2
Q.F.B.						1		1
Turismo						1		1
I.Q.						1		1
Com. Electrónicas						1		1
Lenguas Extranjeras							2	2
TOTAL	5	2	1	4	5	6	2	25

AGOSTO-DICIEMBRE 2017

Gráfica 3.1 Gráfica de pastel que muestra el número de estudiantes que realizaron movilidad nacional e internacional saliente y entrante en el semestre agosto-diciembre 2017



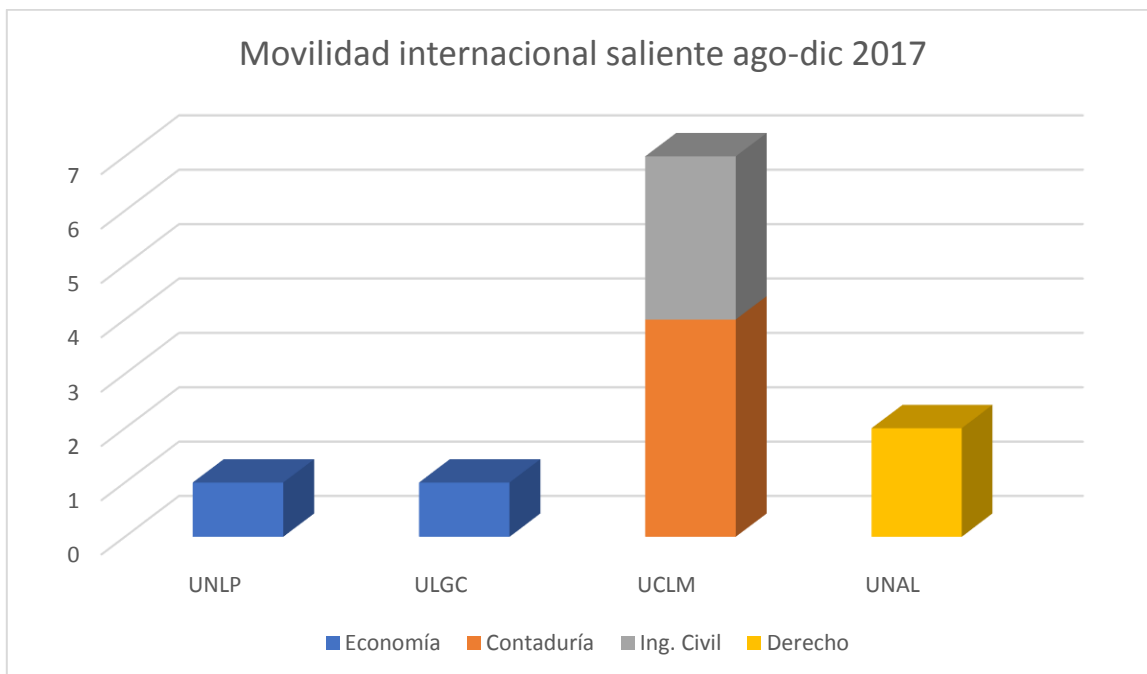
Gráfica 3.2. Muestra la cantidad de alumnos y la universidad seleccionada para movilidad nacional saliente en el semestre agosto-diciembre 2017



Cuadro 3.2. En este se muestra Programa Educativo y Universidad Nacional seleccionada por los alumnos de la UAZ en el semestre agosto-diciembre 2017

Programas \ Universidades académicos	U A N L	I P N	U D G	UN AM	U A B C	U A A A N	CUENCA LECHERA TIZAYUCA HIDALGO	CENTRO DE ESPECIALIDADES VETERINARIAS, QROO	U J E D	CLÍNICA VETERINARIA VIDA ANIMAL, QROO	U A N	U A S	U J A T	U G	U A D Y	SERV.IND .EN GASTRO NOMÍA AGS.	I N M S Z	I P C Y T	U A E M S A	C O M I S A	TOTAL
Enfermería	1								1		1										3
Turismo		1										2									3
Psicología	5			5	1								1	1	1						14
Letras			1											1							2
Contaduría			1	2											4						7
Derecho			1	1																	2
Veterinaria			1	3		1	1	1	1	1											9
Música				1																	1
Nutrición	2														1	2					5
Biología				1																	1
Doctorado en Administración													1								1
Doctorado en Ciencias Básicas				1																	1
Maestría en Ciencias de la Ingeniería				1																	1
Maestría en Ciencias Físicas																		1	1		2
Maestría en Ciencia e Ingeniería de los Materiales		1																		1	2
Total	8	2	4	15	1	1	1	1	2	1	1	2	2	2	5	1	2	1	1	1	54

Gráfica 3.3. Muestra la Universidad extranjera seleccionada y el número de alumnos de cada Programa Educativo al que pertenecen en la UAZ durante el semestre agosto-diciembre 2017.



Cuadro 3.3. En este se muestra Programa Educativo y Universidad extranjera seleccionada por los alumnos de la UAZ en el semestre agosto-diciembre 2017.

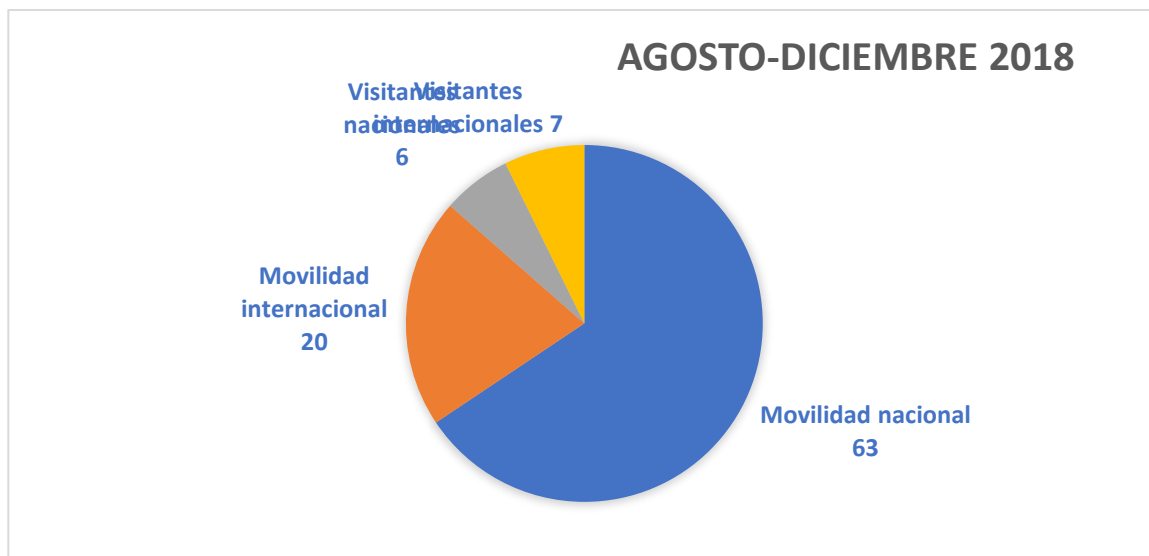
Programas académicos \ Universidades	Universidad Nacional de La Plata, Argentina	Universidad La Gran Colombia	Universidad de Castilla-La Mancha, España	Universidad Nacional de Colombia	TOTAL
Economía	1	1			2
Contaduría			4		4
Ingeniería Civil			3		3
Derecho				2	2
TOTAL	1	1	7	2	11

Cuadro 4.2. En este se muestra Programa Educativo y Universidad Nacional seleccionada por los alumnos de la UAZ en el semestre enero-junio 2018.

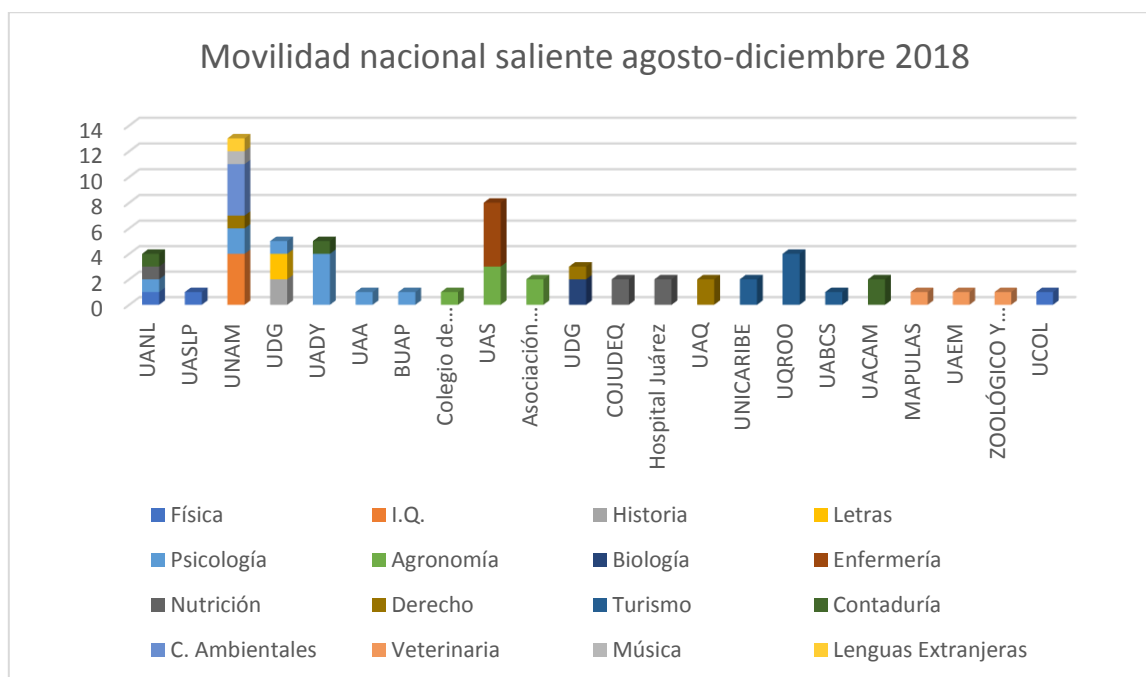
Programas \ Universidades académicos	U D G	Centro de Especialidades Veterinarias, Cancún	Parque Nal. Bahía de Loreto, BCS	C A T O B	CICESE BC	Centro de Protección y Conservación de la Tortuga Marina, Nay.	Natura y Ecosist emas Mexic anos	U A L	U A Q	U N A M Y	U A D A P M N S Z	B U A C M N H	I N C S A	U M A G	U A G	Colegio de Michoacá n	I P I C Y T	U A E M	C I N V E S T A V	TO TAL
Veterinaria	2	1																		3
C.Ambientales			2	1	2	2	1													8
Psicología								2	1	2										5
Contaduría										1	1									2
Enfermería												1	1							2
Biología	1									1										2
Música	1																			1
Historia													1							1
Ing. Civil														1						1
Filosofía										1										1
QFB															1					1
Derecho										1										1
Economía										2										2
Nutrición								2				1								3
Doc. en Historia																1				1
Doc. en Ciencias Básicas										1										1
Mtria. en Impuestos	1																			1
Mtria. en C. Físicas															1		1	1		3
Mtria. en Matemáticas Educativas																			1	1
Total	5	1	2	1	2	2	1	4	1	9	1	1	2	1	1	2	1	1	1	40

AGOSTO-DICIEMBRE 2018

Gráfica 5.1 Gráfica de pastel que muestra el número de estudiantes que realizaron movilidad nacional e internacional saliente y entrante en el semestre agosto-diciembre 2018.



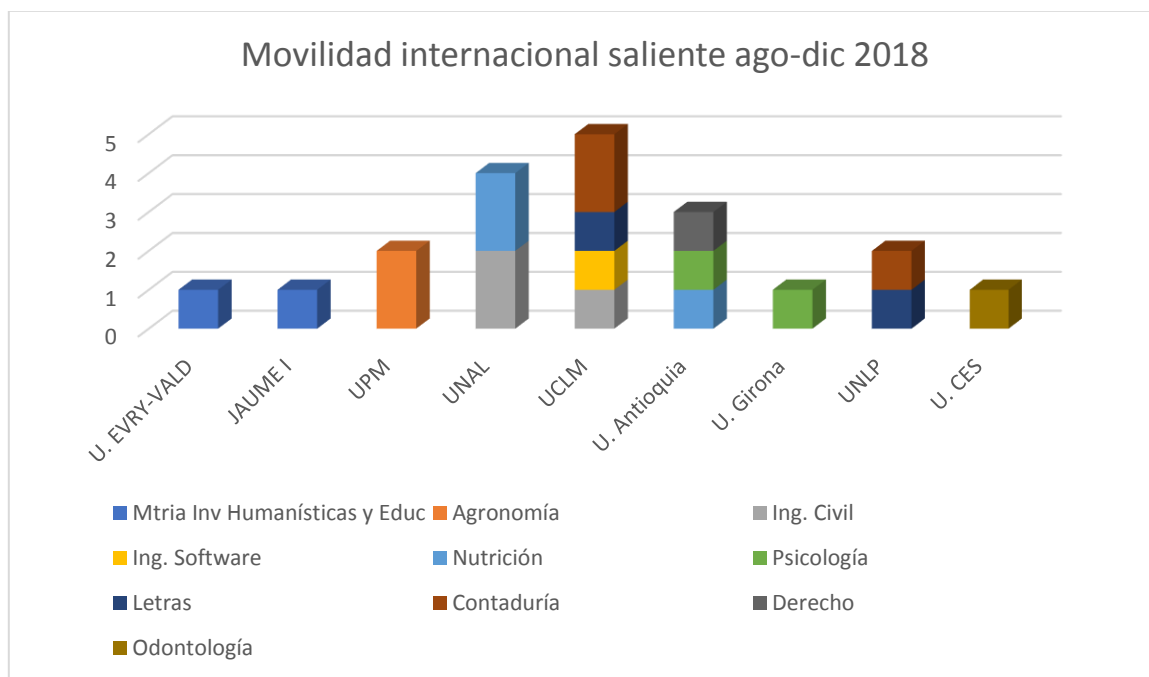
Gráfica 5.2. Muestra la cantidad de alumnos y la universidad seleccionada para movilidad nacional saliente en el semestre agosto-diciembre 2018.



Cuadro 5.2. En este se muestra Programa Educativo y Universidad Nacional seleccionada por los alumnos de la UAZ en el semestre agosto-diciembre 2018.

Programas \ Universidades académicas	U A N L	U A S L P	U N A M	U D A G Y	U A D A Y	U A A A P	B U A A P	COLEGIO DE POSTGRA DUADOS	U A S	Asociación Agraria, Los Mochis, Sinaloa	C O J U D E Q	Hospital Juárez CDMEX	U A Q C A R I B E	U N Q R O O	U A B C A M	U A C A M	MAPULAS S.A. de C.V.	U A E M	Zoológico y Safari, GDL	U C O L	TO TAL
Física	1	1																		1	3
Ingeniería			4																		4
Química																					
Historia				2																	2
Letras				2																	2
Psicología	1		2	1	4	1	1														10
Agronomía								1	3	2											6
Biología				2																	2
Enfermería				2					3												5
Nutrición	1										2	2									5
Derecho			1	1									2								4
Turismo														2	4	1					7
Contaduría	1				1											2					4
Ciencias Ambientales			4																		4
Veterinaria																1		1	1		3
Música			1																		1
Lenguas Extranjeras			1																		1
Total	4	1	1	1	5	1	1	1	6	2	2	2	2	2	4	1	2	1	1	1	63

Gráfica 5.3. Muestra la Universidad extranjera seleccionada y el número de alumnos de cada Programa Educativo al que pertenecen en la UAZ durante el semestre agosto-diciembre 2018.



Cuadro 5.3. En este se muestra Programa Educativo y Universidad extranjera seleccionada por los alumnos de la UAZ en el semestre agosto-diciembre 2018.

Programas \ Universidades académicos	U. Evry-Vald Francia	Jaume I España	UPM, España	UNAL, Colombia	UCLM España	U. de Antioquia Colombia	U. de Girona España	UNLP Argentina	U. del CES Colombia	TOTAL
Mtria. en Inv. Humanísticas y Educativas	1	1								2
Agronomía			2							2
Ing. Civil				2	1					3
Ing. de Software					1					1
Nutrición				2		1				3
Psicología						1	1			2
Letras					1			1		2
Contaduría					2			1		3
Derecho						1				1
Odontología									1	1
TOTAL	1	1	2	4	5	3	1	2	1	20

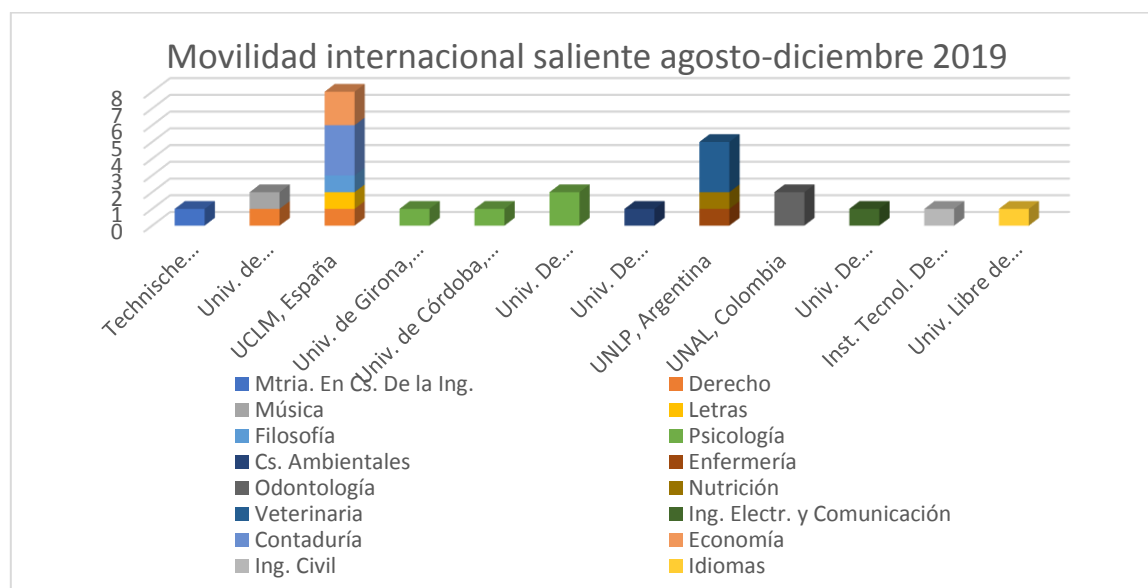
Cuadro 6.3. En este se muestra Programa Educativo y Universidad extranjera seleccionada por los alumnos de la UAZ en el semestre enero-junio 2019.

Programas \ Universidades académicas	UNLP Argentina	Jaume I España	UCLM, España	U. del CES Colombia	FAU, Alemania	CIEMAT España	TEC, Costa Rica	UAL Colombia	Casa Román Hotel, España	TO TAL
Doc. en Ciencias de la Ingeniería	2									2
Mtria. en Ciencias de la Ingeniería		1								1
Derecho			3							3
Letras			1							1
Odontología				1						1
Lenguas Extranjeras			1		1					2
C. Ambientales						2	2			4
20Economía			1							1
Contaduría			3							3
Ing. Civil								1		1
Turismo									1	1
TOTAL	2	1	9	1	1	2	2	1	1	20

Cuadro 7.2. En este se muestra Programa Educativo y Universidad nacional seleccionada por los alumnos de la UAZ en el semestre agosto-diciembre 2019.

Programas \ Universidades académicos	U N A M	U A S L P	U A N L	U A D Y C	U D B G	U G	La Salle, Cancún	UNI CARIBE	U A A	U V	Asoc. Agrícola local, Sinaloa	INVERME SA, s.a.	INSTITUTO NACIONAL DE CARDIOLOGÍA	ESC. SUP. DE ENFERMERÍA	HOSPITAL VETERINARIO, QRO.	PARQUE ZOO Y BOTANICO, VER.	GRUPO AGROPECUARIO MARTÍN, AGS.	CENTRO VET. DE MÉX.	ACUARIARIO DE VER.	TOTAL	
Doc. en Ciencias Básicas	1																				1
Mtía. en Matemáticas	1																				1
Psicología	6	3	4	3	1	5	1														23
Derecho	3					3	1														7
Turismo				1				2	2	1											6
Filosofía	1																				1
Música	1								1												2
Antropología										1											1
Contaduría	1																				1
Ing. Eléctrica	1																				1
Agronomía											2	2									4
Economía	1																				1
Nutrición													3								3
Enfermería														1							1
Veterinaria															1	1	1	1	1	1	5
TOTAL	16	3	4	4	1	8	2	2	2	1	2	2	3	1	1	1	1	1	1	1	58

Gráfica 7.3. Muestra la cantidad de alumnos y la universidad seleccionada para movilidad internacional saliente en el semestre agosto-diciembre 2019.



Cuadro 7.3. En este se muestra Programa Educativo y Universidad internacional seleccionada por los alumnos de la UAZ en el semestre agosto-diciembre 2019.

Programas \ Universidades académicas	Technische Universitat Darmstadt, Alemania	Univ. de Antioquia, Colombia	UCLM, España	Univ. de Girona, España	Univ. de Córdoba, Colombia	Univ. de Granada, España	Univ. de Pamplona, Colombia	UNLP, Argentina	UNAL, Colombia	Univ. de Manitoba, Canadá	Inst. Politécnico de Toulouse, Francia	Univ. Libre de Bruselas, Bélgica	TO TAL
Mtria. en Cs. de la Ingeniería	1												1
Derecho		1	1										2
Música		1											1
Letras			1										1
Filosofía			1										1
Psicología				1	1	2							4
Cs. Ambientales							1						1
Enfermería								1					1
Odontología									2				2
Nutrición								1					1
Veterinaria								3					3
Ing. en Electr. y Comunicación										1			1
Contaduría			3										3
Economía			2										2
Ing. Civil											1		1
Idiomas												1	1
TOTAL	1	2	8	1	1	2	1	5	2	1	1	1	26